

*SPRÁVA O ČINNOSTI PEDAGOGICKEJ
FAKULTY UKF V NITRE ZA ROK 2024*

SPRÁVA O ČINNOSTI PF UKF V NITRE ZA ROK 2024



1. Vzdelávanie
2. Veda, výskum a doktorandské štúdium
3. Habilitačné a inauguračné konanie
4. Ďalšie vzdelávanie
5. Zahraniční študenti na PF UKF v Nitre a mobility



Študijné odbory a študijné programy na PF

Pedagogická fakulta UKF v Nitre v zmysle Vyhlášky 244/2019 Z.z. o sústave študijných odborov Slovenskej republiky poskytuje vzdelávanie v študijných programoch začlenených do nasledovných študijných odborov:

- učiteľstvo a pedagogické vedy*
- vedy o športe*

Študijné programy na PF UKF

V roku 2024 ponúkala fakulta študijné programy vo všetkých troch stupňoch štúdia, celkovo 52 študijných programov. Všetky programy boli zosúladené so Štandardami pre študijný program SAA a s vnútornými predpismi univerzity. Z celkového počtu ponúkaných študijných programov neboli otvorené 3 z nich, kvôli nízkemu záujmu uchádzačov.

Počet ponúkaných ŠP

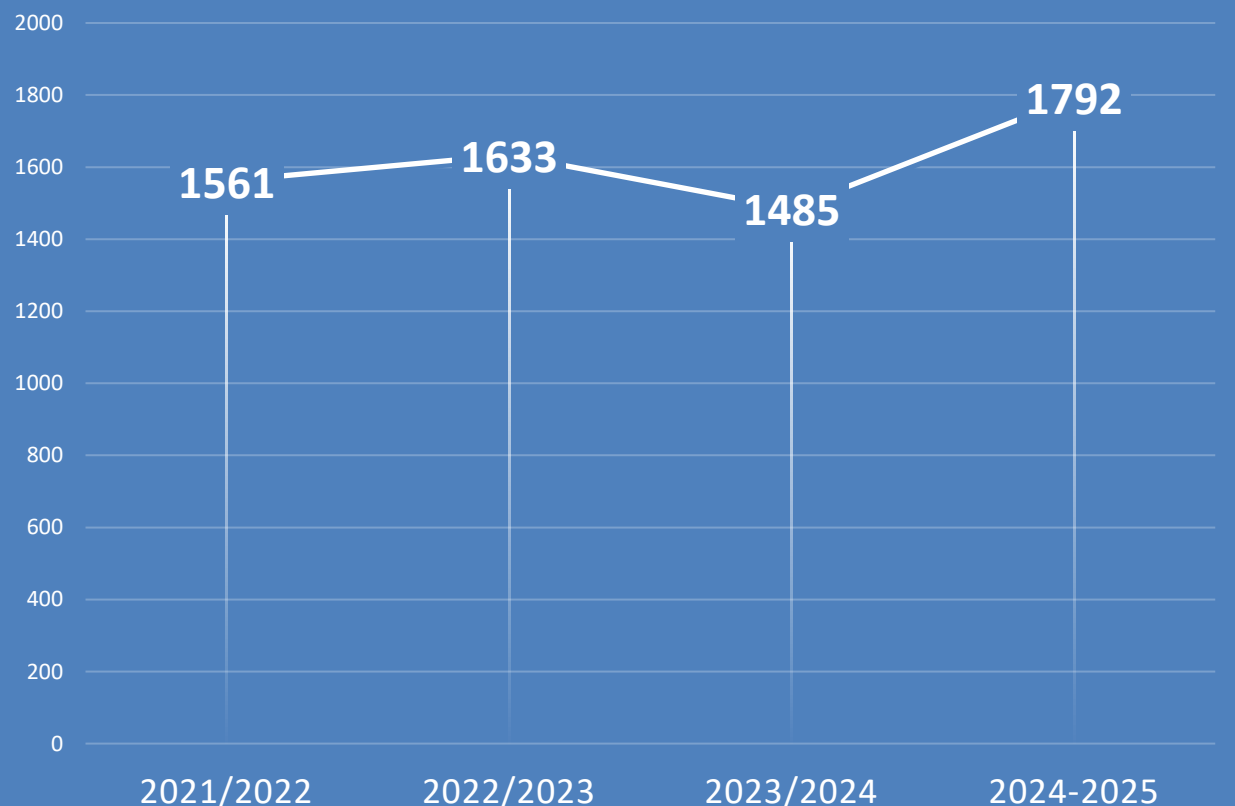
	I. stupeň		II. stupeň		III. stupeň		spolu	
	počet ponúkaných ŠP	počet neotvorených ŠP	počet ponúkaných ŠP	počet neotvorených ŠP	počet ponúkaných ŠP	počet neotvorených ŠP	počet ponúkaných ŠP	počet neotvorených ŠP
denné	15	0	15	0	6	1	36	1
externé	5	0	5	1	6	1	16	2
spolu	20	0	20	1	12	2	52	3

Prijímacie konanie na študijné programy PF

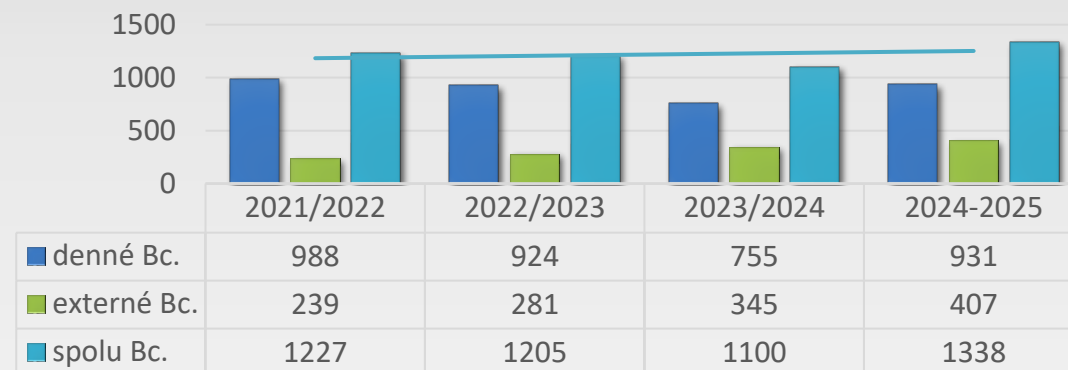


Vývoj počtu prihlášok podľa stupňa a formy štúdia

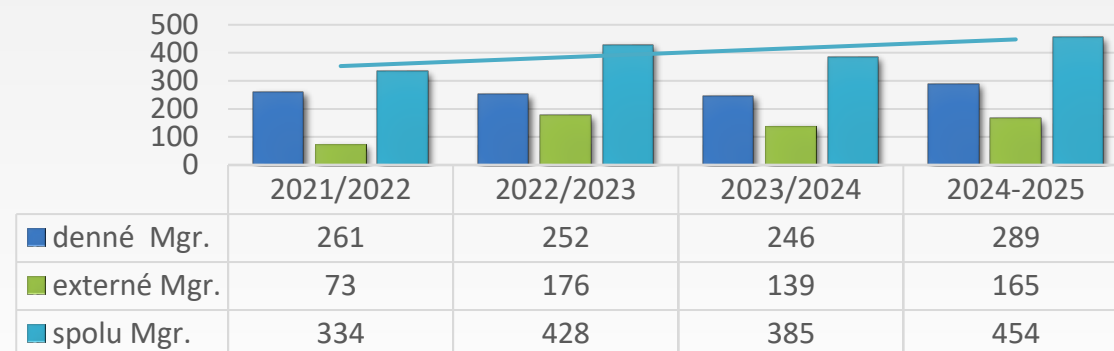
CELKOVÝ VÝVOJ POČTU PRIHLÁŠOK



Počty prihlášok na Bc. štúdium



Počty prihlášok na Mgr. štúdium

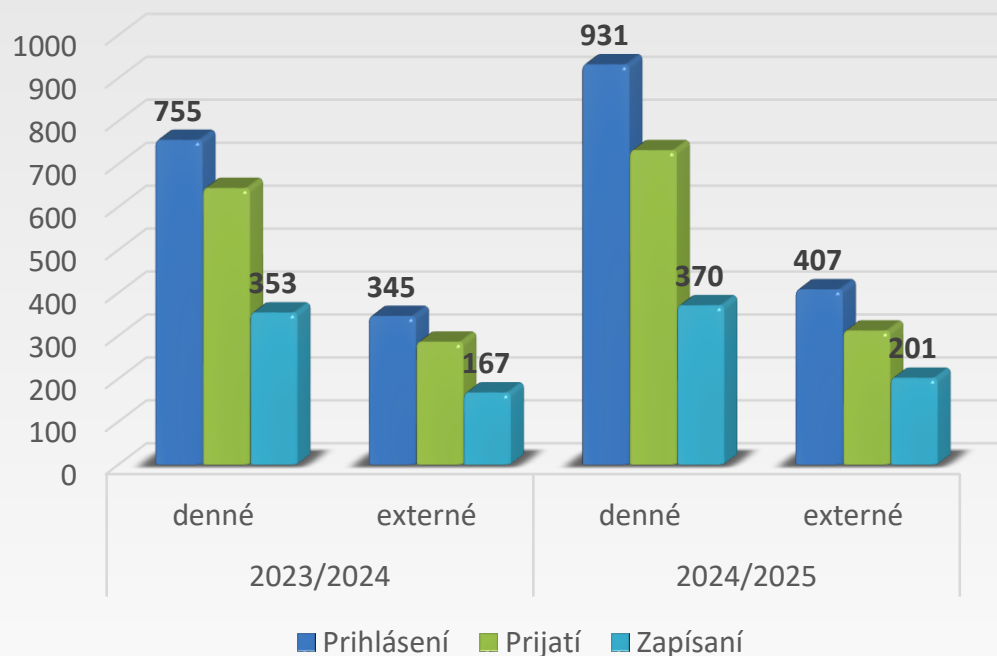


Prijímacie konanie na študijné programy PF

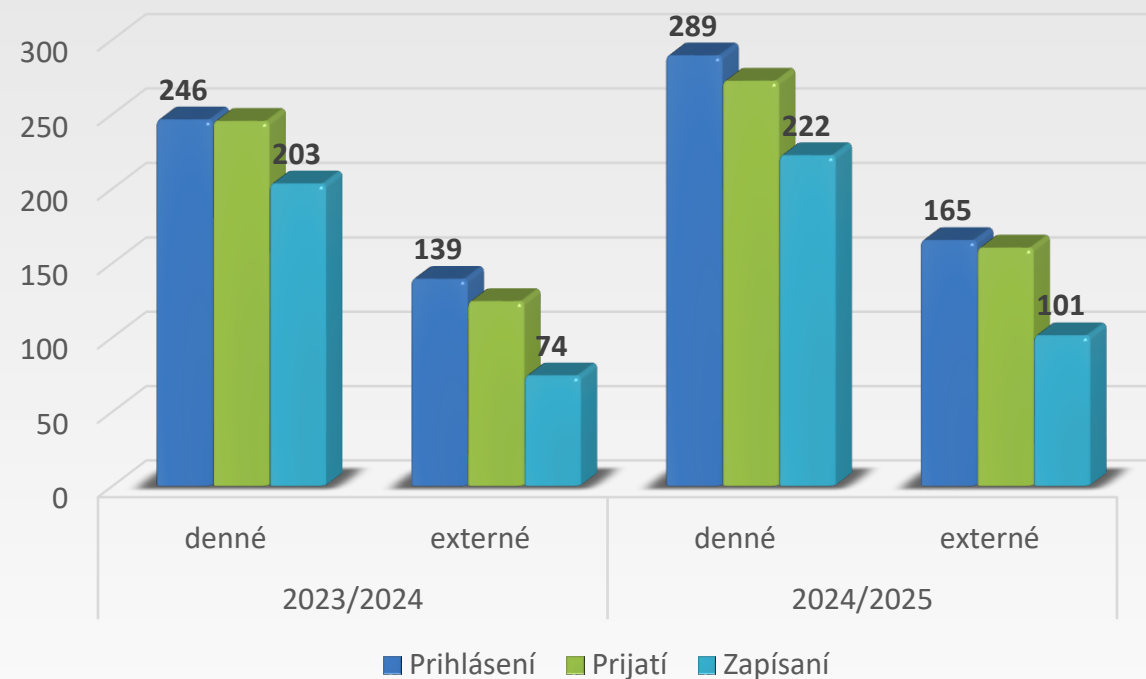


Pomer prijatých a zapísaných študentov v jednotlivých stupňoch a formách štúdia

Bakalárske štúdium



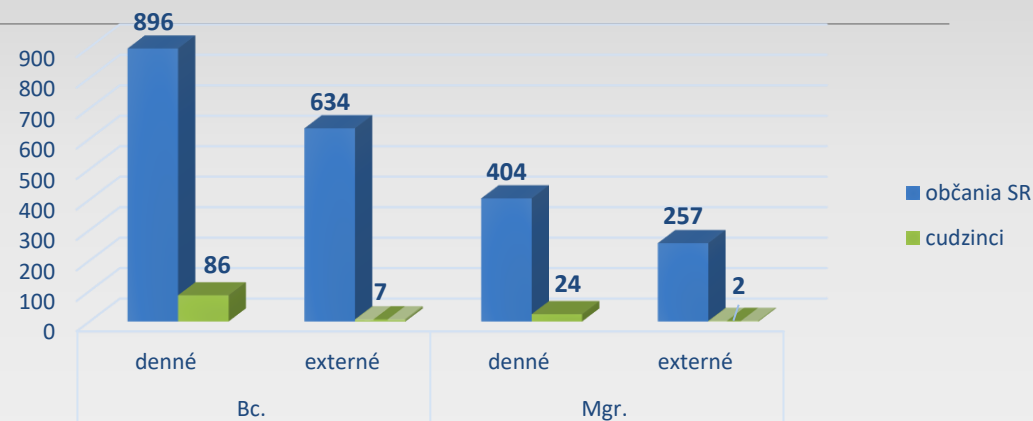
Magisterské štúdium



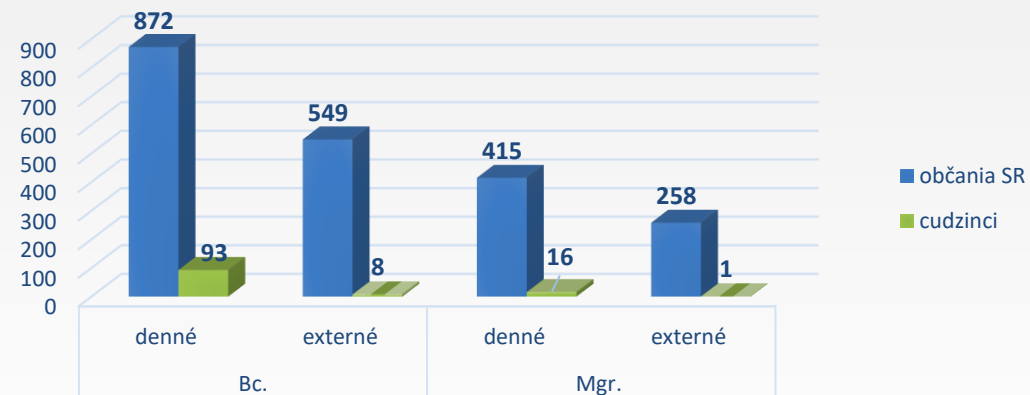
Vývoj počtu študentov



Počet študentov k 30.9.2025



Počet študentov k 31.10.2024





Ocenenia a úspechy študentov

V roku 2024 boli študentom v zmysle §15 ods. 1 písm. i) zákona 131/2002 Z.z. a v zmysle Štipendijného poriadku UKF v Nitre priznané prospechové a mimoriadne štipendiá. Prospechové štipendiá boli pridelené študentom na základe vynikajúceho plnenia študijných povinností v celkovej sume 52 524,-€, pričom kritériom posudzovania miery plnenia študijných povinností bol výpočet prepočítaného váženého študijného priemeru.

Prospechové štipendium získalo celkovo **241 študentov** bakalárskeho a magisterského stupňa štúdia, pričom priemerná výška štipendia na jedného študenta predstavovala *sumu 213,-€* .

Prehľad počtu udelených ocenení na národných a medzinárodných súťažiach a podujatiach

<i>Cena rektora UKF v Nitre</i>	2 študenti Mgr.
<i>Cena dekana PF UKF v Nitre</i>	6 študentov Bc., 22 študentov Mgr.
<i>Ocenené úspechy študentov na medzinárodnej úrovni</i>	21 študentov
<i>Ocenené úspechy študentov na národnej úrovni</i>	22 študentov
<i>Ocenenia študentov v rámci ŠVOUČ</i>	47 študentov

Pedagogická a odborná prax študentov



PEDAGOGICKÁ PRAX

- ☐ bola realizovaná viacerými formami v nadväznosti na študijné plány v jednotlivých semestroch – *priebežnou, blokovou a súvislou formou* na základe harmonogramu akademického roka.

Počet študentov a cvičných učiteľov v AR 2024/2025

	Počet študentov	Počet cvičných učiteľov
Bakalárske štúdium	1037	505
Magisterské štúdium	804	577
Spolu	1841	1082

ODBORNÁ PRAX

- ☐ Odbornú prax študentov zabezpečovali a organizovali jednotlivé katedry na základe zmluvnej spolupráce s firmami, organizáciami a inštitúciami. Odbornú prax absolvovali študenti študijných programov vzdelávanie dospelých a bezpečnosť práce, vzdelávanie dospelých a poradenstvo a študenti študijného programu šport a rekreácia.

Štátne skúšky a záverečné práce študentov



Štátne skúšky v akademickom roku 2023/2024

		Bc.	Mgr.
Denné štúdium	riadny termín	272	168
	vyhoveli	266	148
	I. opravný termín	20	20
	vyhoveli	20	19
Externé štúdium	riadny termín	96	52
	vyhoveli	94	47
	I. opravný termín	4	4
	vyhoveli	4	3

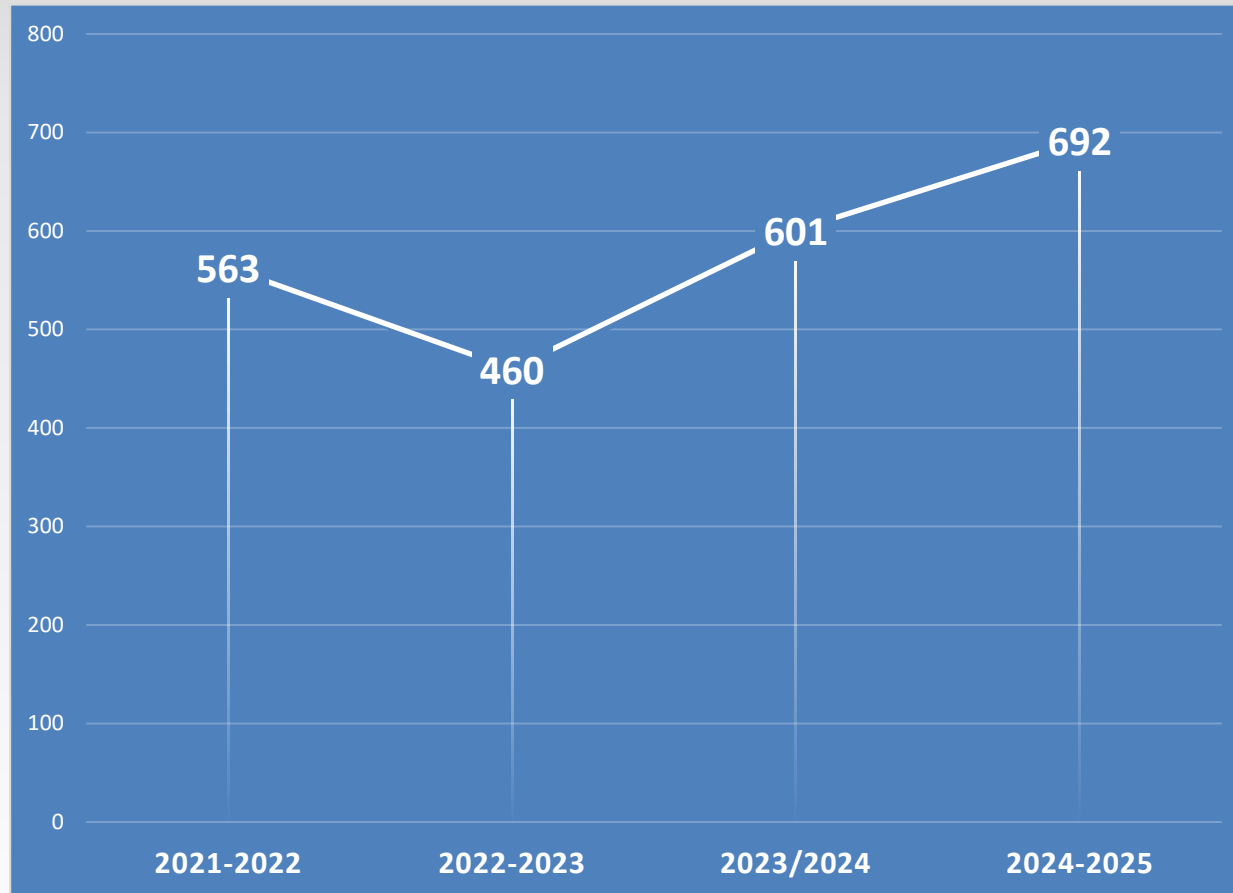
Počet odovzdaných záverečných prác v AR 2023/2024

Záverečná práca	Forma štúdia	Počet študentov v ročníku	Počet odovzdaných prác	% odovzdaných
Bakalárska	denná	346	301	86,99%
	externá	113	102	90,27%
Diplomová	denná	201	171	85,07%
	externá	60	56	93,33%

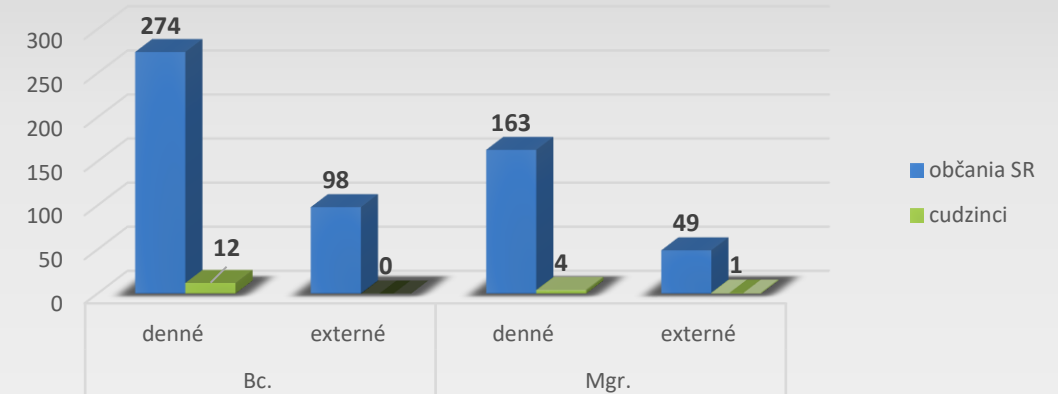
Ukončenie štúdia a absolventi štúdia



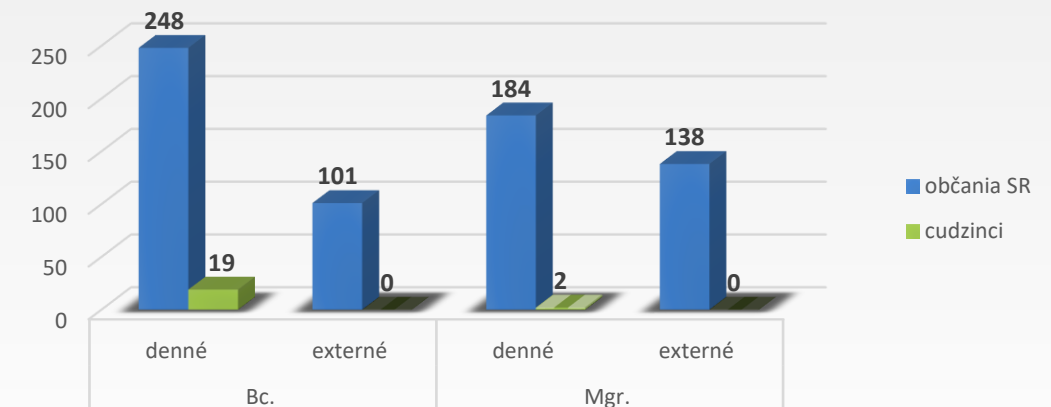
Vývoj počtu absolventov



2023/2024



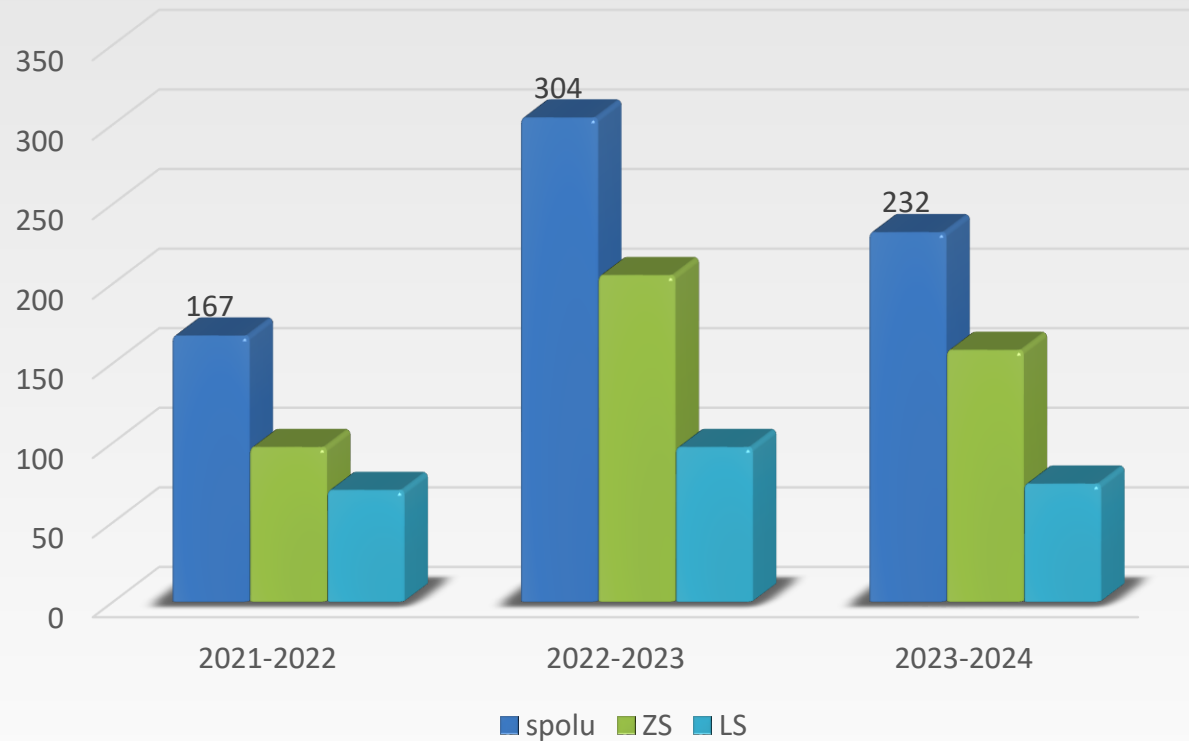
2024/2025



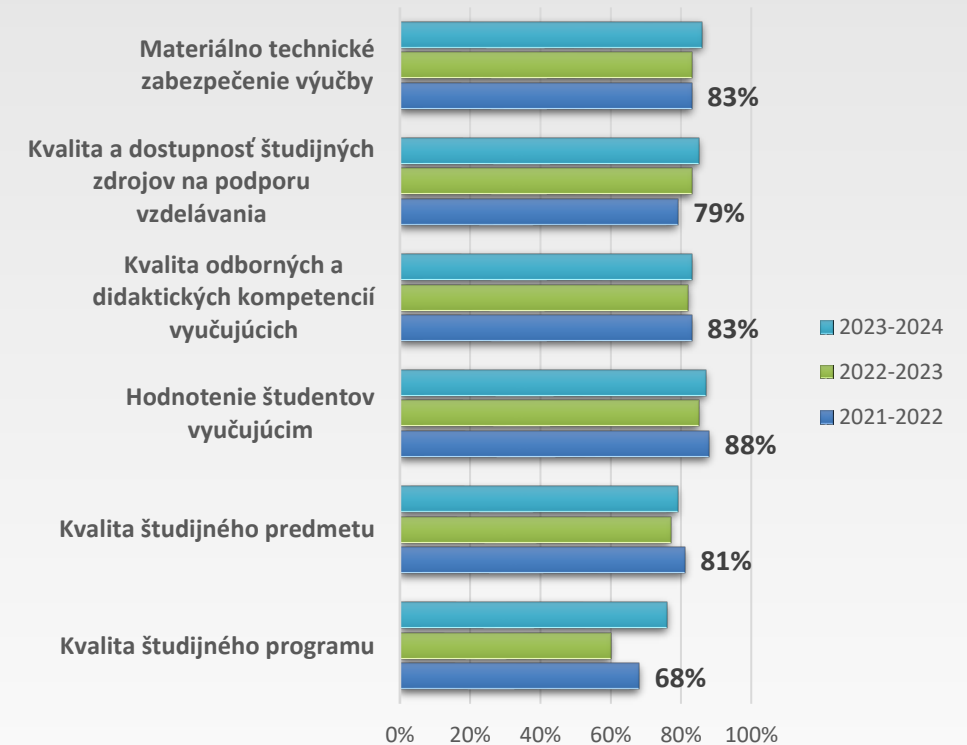


Hodnotenie vzdelávania a učiteľov študentmi

Počet hodnotiacich študentov



Spokojnosť študentov s ukazovateľmi



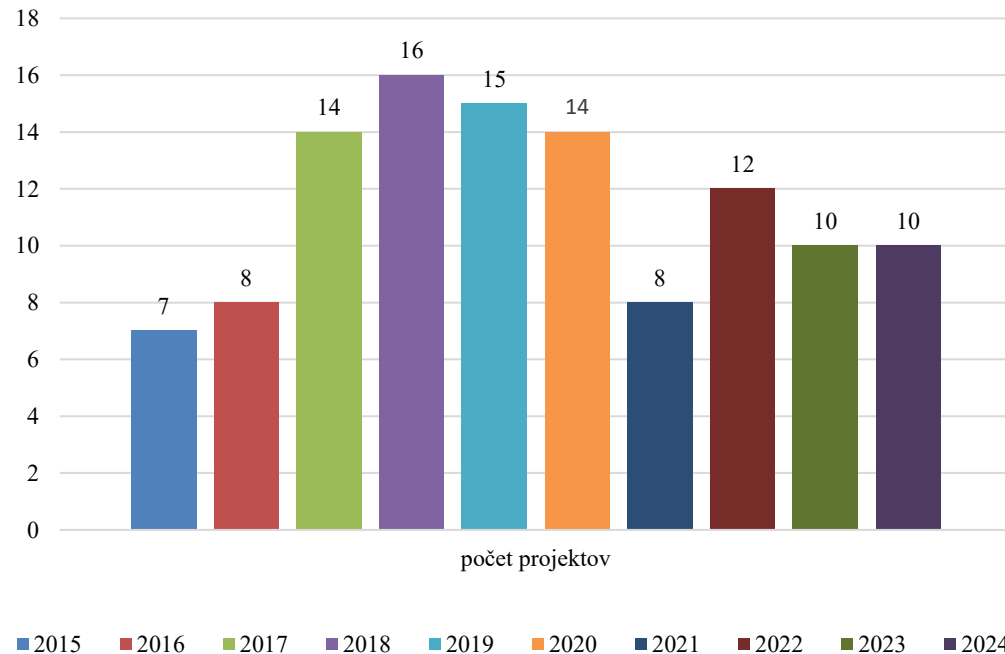


2. Veda, výskum a doktorandské štúdium

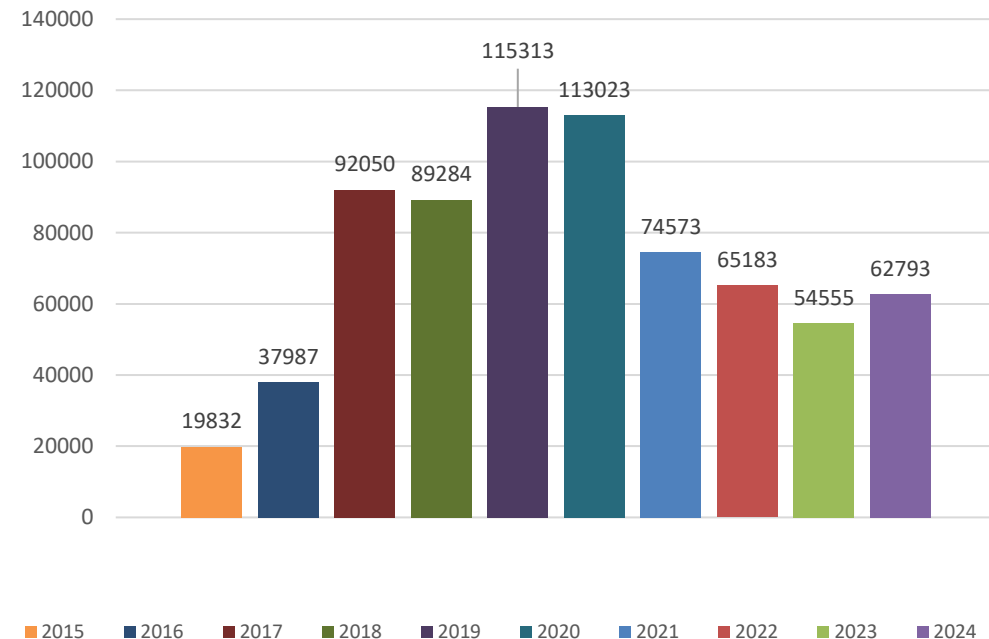


Počet a objem finančných prostriedkov na výskumné projekty PF UKF

Vývoj počtu výskumných projektov za ostatných desať rokov

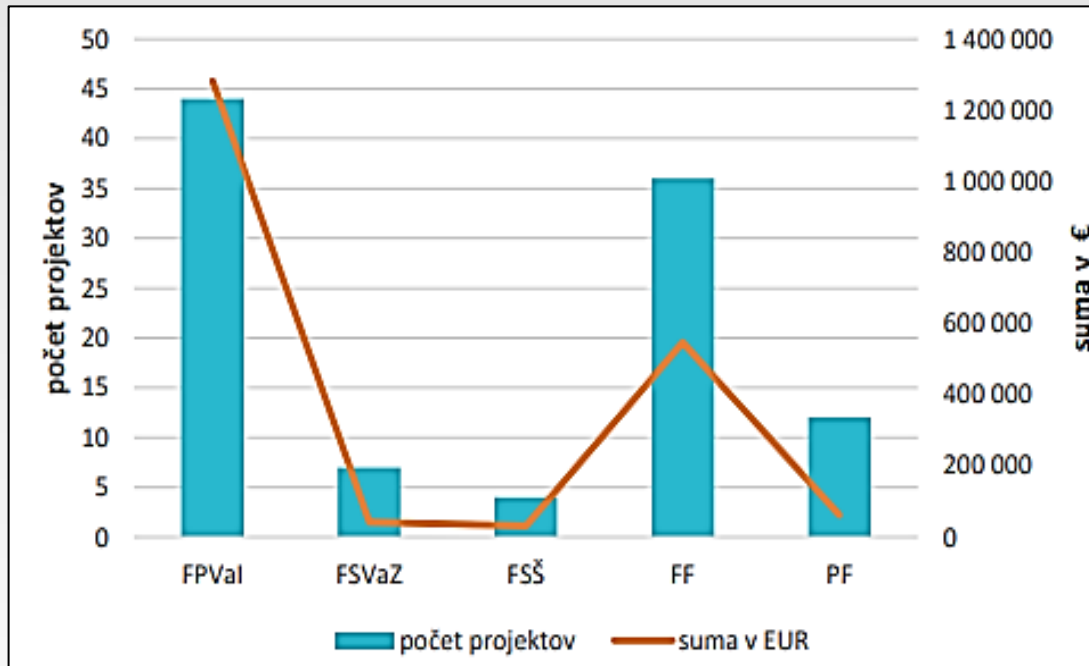


Objem finančných prostriedkov na výskumné projekty PF za obdobie 2015 - 2024 (€)

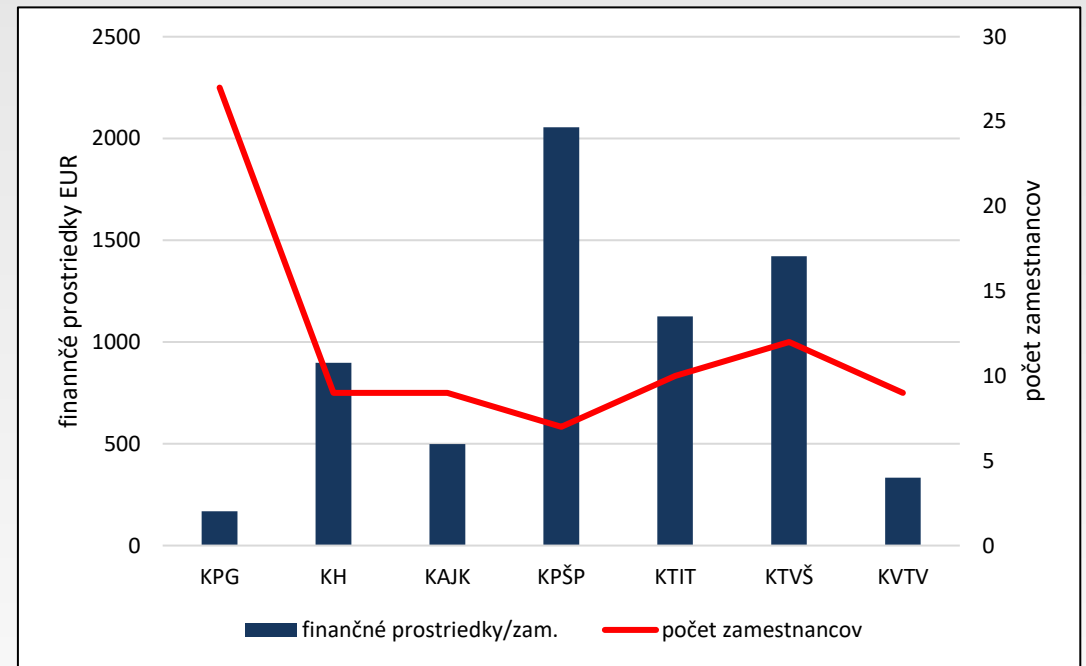


Finančné prostriedky z výskumných projektov podľa katedier za rok 2024

Počet a finančné zabezpečenie výskumných projektov riešených na UKF v roku 2024 podľa fakúlt



Objem finančných prostriedkov na jedného tvorivého zamestnanca PF za rok 2024 podľa katedier - výskumné projekty





Najvýznamnejšie výskumné projekty 2024

APVV-23-0172 Digitálni domorodci a príležitostí a riziká online prostredia APVV-23-0172

Zodpovedný riešiteľ: doc. PaedDr. Katarína Hollá, PhD.

Katedra: PF - Katedra pedagogiky

Spoluriešitelia z UKF: -

Doba riešenia: 7/2024 – 6/2028

Pridelené finančné prostriedky v r. 2024: 4 543 €

VEGA 1/0255/24 Profesionálne kompetencie a psychologická gramotnosť učiteľov

Zodpovedný riešiteľ: PhDr. Eva Ballová Mikušková, PhD.

Katedra: PF – Katedra pedagogickej a školskej psychológie

Riešitelia z UKF: prof. PaedDr. Marcela Verešová, PhD. - doc. PhDr. Viktor Gatiaľ, PhD. - Mgr. Andrea Juhásová, PhD. - PaedDr. Lucia Rapsová, PhD. - PhDr. Robert Krause, PhD., MPH, MBA - PaedDr. Katarína Szíjjártóová, PhD.

Doba riešenia: 1/2024 - 12/2026

Pridelené finančné prostriedky v r. 2024: 14 381 €

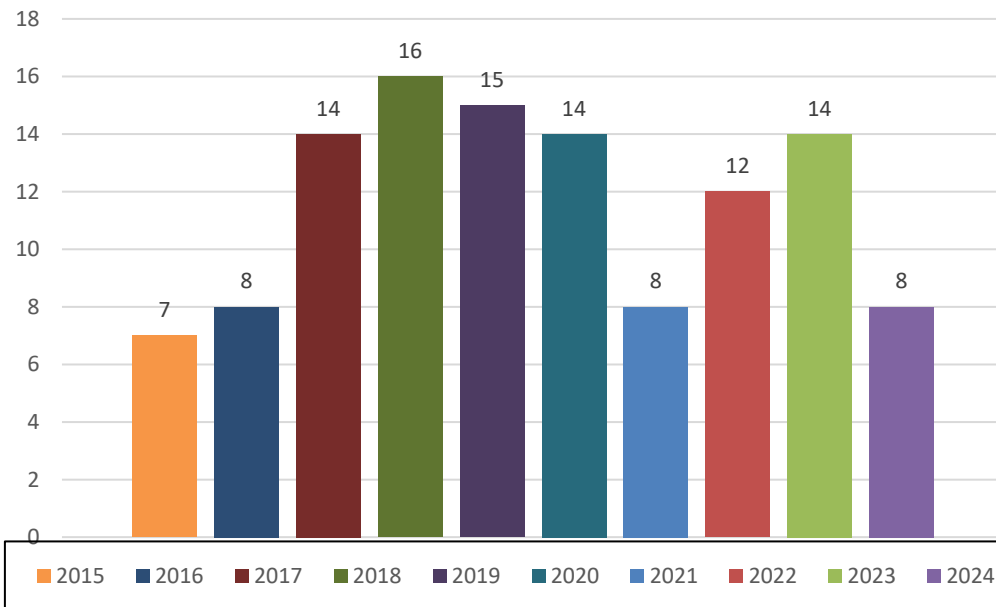
Finančné prostriedky z výskumných projektov podľa katedier za rok 2024

katedra	APVV €	VEGA €	ostatné €	spolu €	počet tvor. zamest.	fin. prost. (€)/ zamest.
KPG	4543	0	0	4543	27	168,3
KH	0	8075	0	8075	9	897,2
KAJK	0	4483	0	4483	9	498,1
KPŠP	0	14381	0	14381	7	2054,4
KTIT	0	9591	1667	11258	10	1125,8
KTVŠ	0	17053	0	17053	12	1421,1
KVTV	0	0	3000	3000	9	333,33
spolu	4543	53583	4667	62793	82	765,8

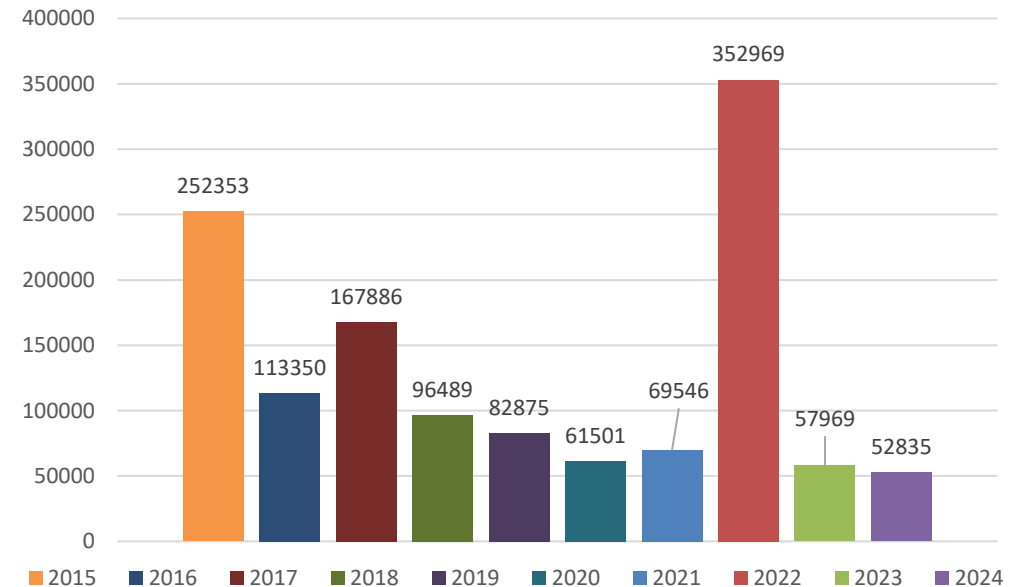


Vývoj kultúrnych, edukačných a ďalších projektov na PF UKF

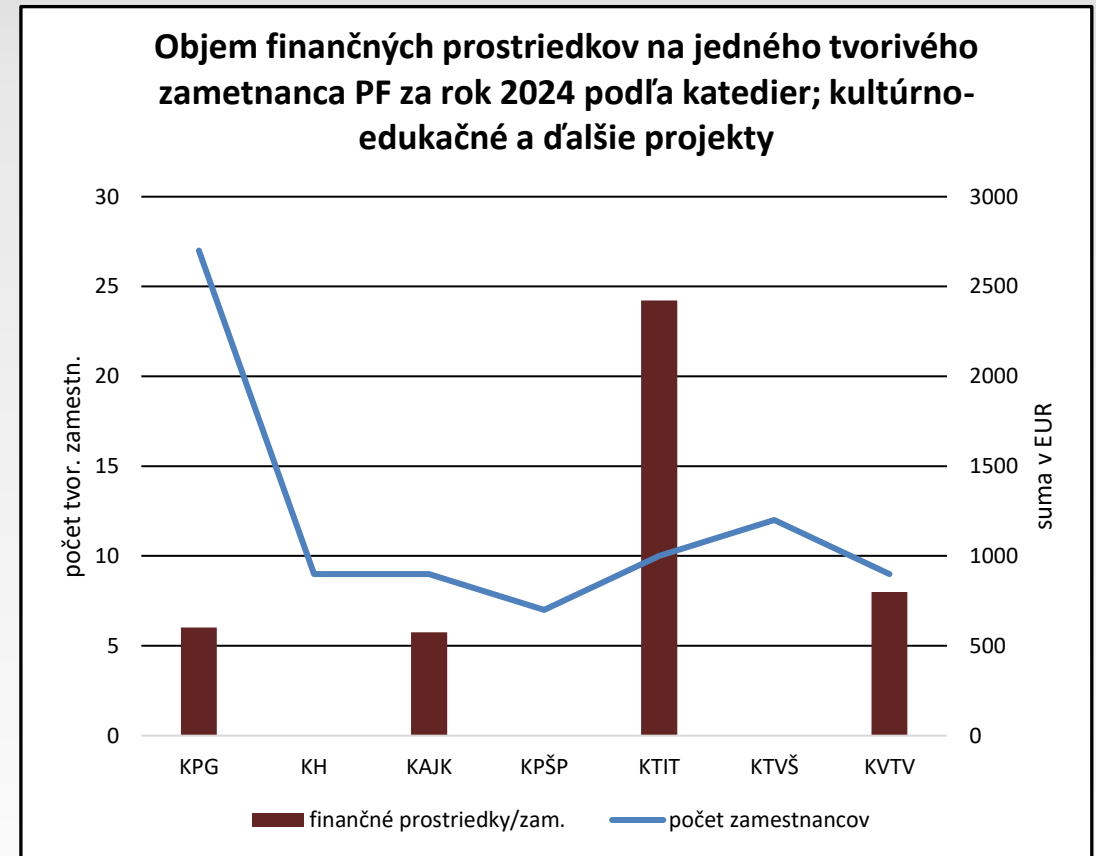
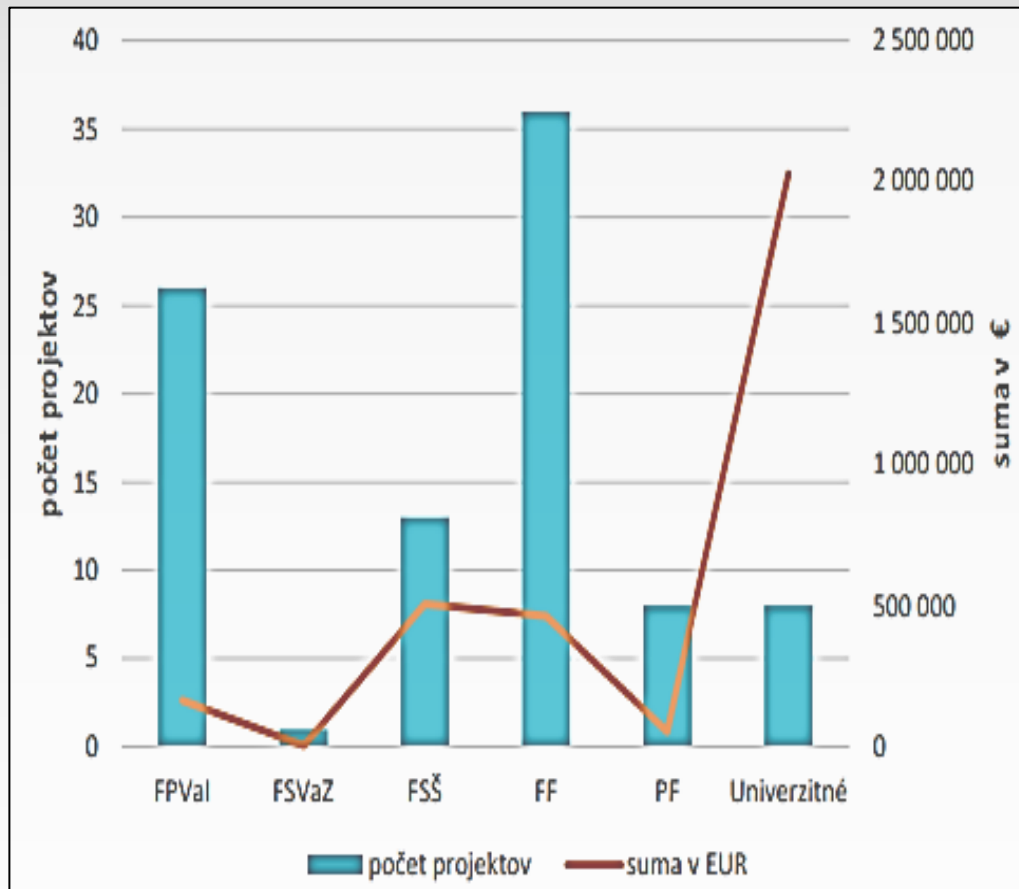
Vývoj počtu kultúrno-edukačných projektov za ostatných desať rokov



Objem finančných prostriedkov na kultúrno-edukačné a ďalšie projekty za roky 2015 - 2024 (€)



Finančné prostriedky za kultúrno- edukačné a ďalšie projekty v roku 2024



Finančné prostriedky z kultúrnych, edukačných a ďalších projektov podľa katedier za rok 2024

katedra	APVV €	KEGA €	MKEP €	RP a ostatné €	spolu €	počet tvor. zamest.	fin. prost. v €/ zamest.	
							2023	2024
KPG	0	5196	11046	0	16242	27	715	602
KH	0	0	0	0	0	9	1739	0
KAJK	0	5172	0	0	5172	9	0	575
KPŠP	0	0	0	0	0	7	0	0
KTIT	0	24229	0	0	24229	10	1496	2423
KTVŠ	0	0	0	0	0	12	582	0
KVTV	0	7192	0	0	7192	9	0	799
spolu	0	41789	11046	0	52835	82	707	644

Najvýznamnejšie kultúrno-edukačné projekty 2024



ERASMUS+ (Kľúčová akcia 2): 2021-1-CZ01-KA220-HED-000031180 Changing Our Story: The Pursuit of Inclusive Education

Katedra: Katedra pedagogiky

Spoluriešitelia z UKF: PaedDr. Vladimíra Poláčková, PhD., PaedDr. Barbora Sender, PhD.

Doba riešenia: 11/2021 - 11/2024

Pridelené finančné prostriedky: 2024 – **22 092 €**

KEGA 019UKF-4/2023: Mikrokontroléry v interdisciplinárnej edukácii

Zodpovedný riešiteľ: Mgr. Miroslav Šebo, PhD.

Katedra: Katedra techniky a informačných technológií

Spoluriešitelia z UKF: doc. PaedDr. Jana Depešová, PhD. - doc. PaedDr. Gabriel Bánesz, PhD. - doc. PaedDr. Danka Lukáčová, PhD. - PaedDr. Erik Krajinčák - Mgr. Kristína Komárová

Doba riešenia: 1/2023 - 12/2025

Pridelené finančné prostriedky: 2024 – **8 680 €**

Grantová úspešnosť PF UKF v rokoch 2016 - 2024



Grantová agentúra	Počet žiadostí projektov	2020	2021	2022	2023	2024
APVV	podaných	1	2	4	3	2
	schválených	0	0	1	1	1*
	% úspešnosti	0	0	25	33	50
	objem poskyt. FP	-	-	2350	4543	4960*
VEGA	podaných	6(2)*	5	5	9	6
	schválených	3(1)*	2	2	2	2
	% úspešnosti	50	40	40	22	33
	objem poskyt. FP	14869	18971	6890	18864	5742
KEGA	podaných	11(2)*	15(1) *	8(1) *	10	6
	schválených	5(2)*	5(1) *	(1) *	3	1
	% úspešnosti	54	38	11	30	17
	objem poskyt. FP	25757	29588	1006	20263	4539

* - projekt riešený ako spoluriešiteľská organizácia

Prehľad publikačnej činnosti pracovníkov PF za rok 2023 a 2024 (údaje k 31.01.)



Typ výstupu / Kód a názov kategórie	2023	2024
V – Vedecký výstup publikačnej činnosti	195	176
V1 – vedecký výstup ako celok	10	5
monografia	6	3
zborník	4	2
V2 – vedecký výstup ako časť editovanej knihy alebo zborníka	93	78
V3 – vedecký výstup z časopisu	92	93
vedecké výstupy indexované vo WOS a Scopus	51	43
O – Odborný výstup publikačnej činnosti	40	56
P – Pedagogický výstup publikačnej činnosti	33	6
P1 – pedagogický výstup ako celok	26	6
učebnica pre vysoké školy	12	2
skriptum	3	0
U – Umelecký výstup publikačnej činnosti	0	0
Publikačné výstupy spolu	275	245



Porovnanie indexovaných výstupov a citácií vo WoS a Scopus v rokoch 2021 - 2024

Kategória výstupu publikačnej činnosti	2021	2022	2023	2024
počet tvorivých pracovníkov*	87	87	81	82
Indexované publikácie vo WOS a Scopus	49/0,56	39/0,45	51/0,62	43/0,52
Počet publikácií spolu	365/4,19	312/3,59	275/3,39	245/2,99
Počet citácií WoS a Scopus	237/2,72	223/2,56	245/3,02	235/2,86

Počet publikácií zaradených podľa kvartilov JCR 2020 - 2024



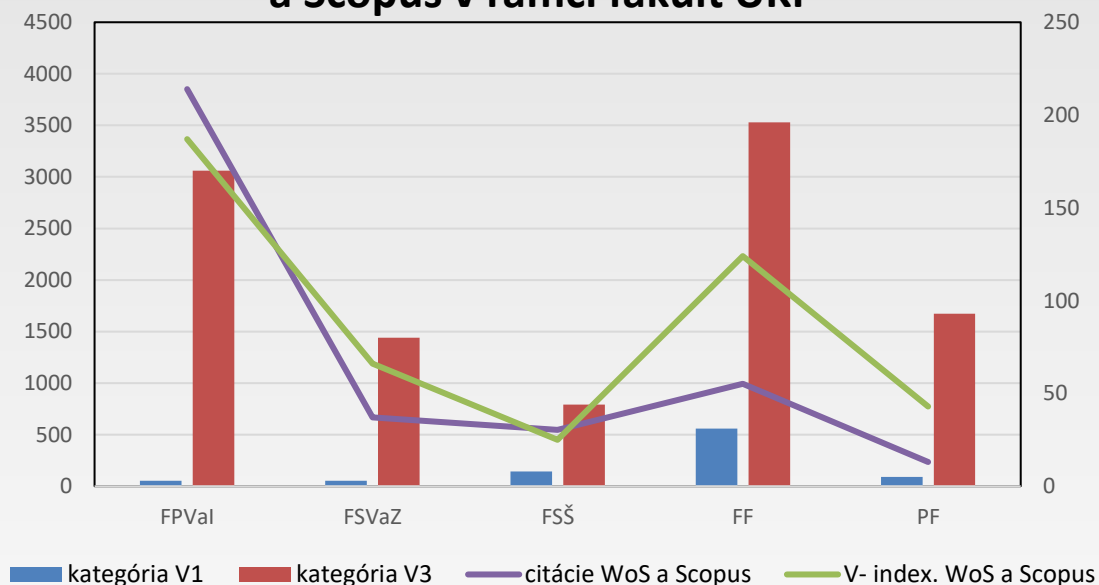
Počet publikácií PF UKF zaradených podľa kvartilov JCR

Rok	Počet publikácií v časopisoch			
	Q1	Q2	Q3	Q4
2020	0	2	1	2
2021	2	9	9	4
2022	6	3	0	0
2023	1	11	1	2
2024	2	8	7	8

Počet publikácií PF UKF zaradených podľa kvartilov AIS

Rok	Počet publikácií v časopisoch			
	Q1	Q2	Q3	Q4
2023	0	10	11	13
2024	3	5	10	12

Porovnanie vedeckých výstupov a citácií WOS a Scopus v rámci fakúlt UKF

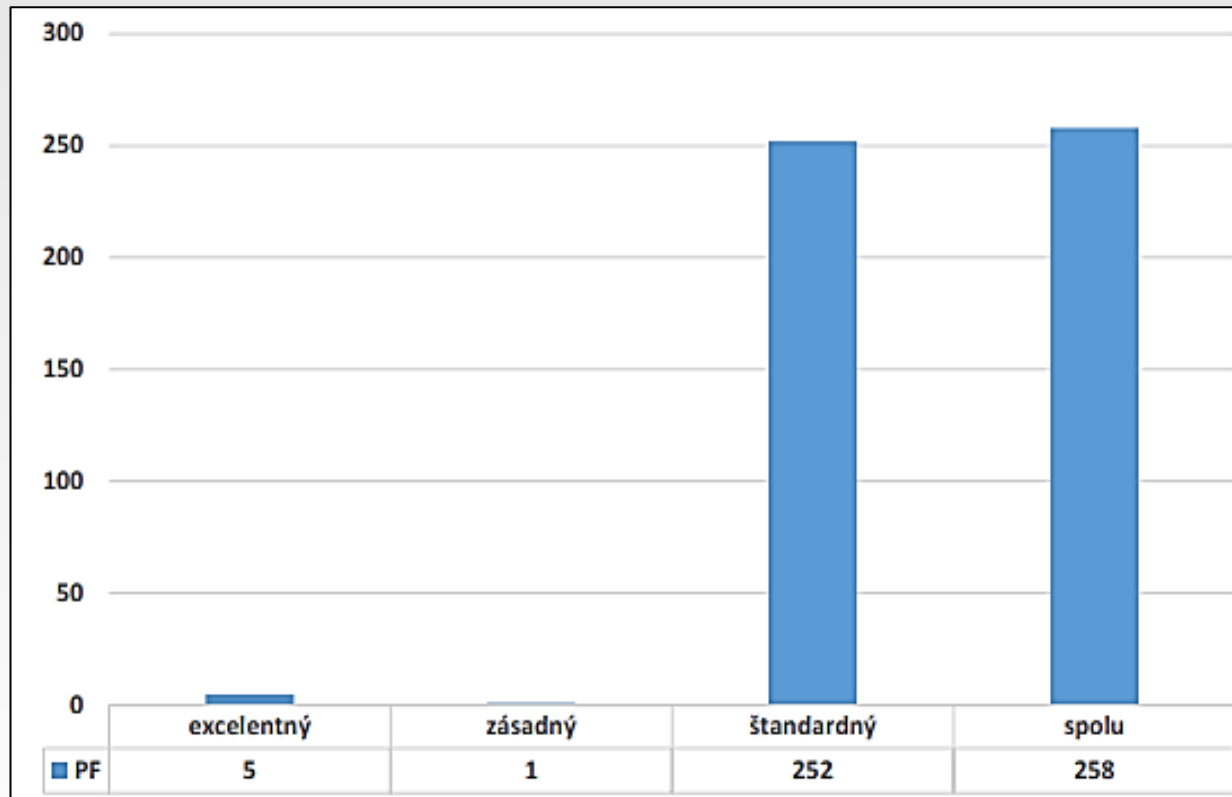


Porovnanie vedeckých výstupov publikačnej činnosti kategórie V1 a V3, z toho výstupy indexované vo WOS a Scopus (V) a ohlasy vo WOS a Scopus *pracovníkov fakúlt UKF* za rok 2024



Najvýznamnejšie podujatia a umelecké výstupy

Prehľad umeleckej činnosti pracovníkov PF UKF za rok 2024



K najvýznamnejším umeleckým výstupom patril cyklus rozhlasových fíčrov *Slovenského rozhlasu STVR* **Hudobné vrstvenie** kreuje umelecké profily významných predstaviteľov slovenskej kultúry. **Pavol Smolík** vytvoril v roku 2024 scenáre, réžiu a hudobnú dramaturgiu k piatim fíčrom, vysielaným v rámci tohto cyklu.

Slovenský organista **Marek Štrbák** realizoval turné v *Spojených štátoch amerických*, ktoré zahŕňalo tri koncertné vystúpenia (1. 6.11.2024) **Organový recitál, Organový koncert** (Wayne, Pennsylvania, USA, Saint Katherina of Siena Church; program – Bach, Böhm, Mendelssohn, Philadelphia, USA..).



Habilitačné konania a inauguračné konania

Odbory HKaIK s právami uskutočňovať habilitačné a inauguračné konanie

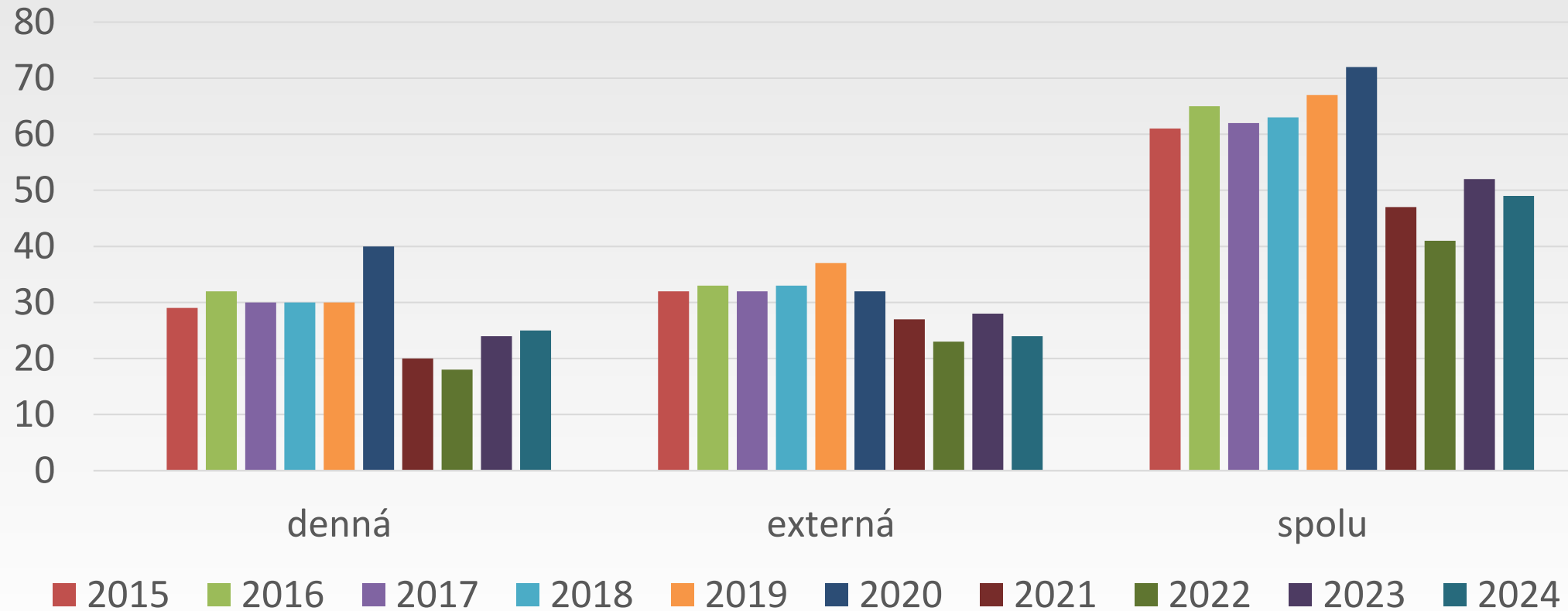
- Pedagogika,
- Odborová didaktika.

V roku 2024 sa habilitačné konania a inauguračné konania nekonali.



Doktorandské štúdium

Vývoj počtu doktorandov za ostatných desať rokov





Doktorandské štúdium - publikačné výstupy

Publikačné výstupy doktorandov v dennej forme v roku 2024 (údaje z databázy KIS k 31. 1. 2025)

Kategória publikácie	Počet/ prepočet na doktor. (19)*
V1 – vedecký výstup ako celok	1/0,052
V2 – vedecký výstup ako časť editovanej knihy alebo zborníka	23/1,21
V3 – vedecký výstup z časopisu	19/1,0
Vedecký výstup spolu	43/2,263
O1 – odborný výstup ako celok	2/0,105
O2 – odborný výstup ako časť knižnej publikácie alebo zborníka	6/0,315
O3 – odborný výstup z časopisu	2/0,105
Odborný výstup spolu	10/0,526
P1 – pedagogický výstup ako celok	1/0,052
P2 – pedagogický výstup ako časť učebnice alebo skriptá	0/0
Pedagogický výstup spolu	1/0,052
Publikačné výstupy spolu	54/2,842
Indexované výstupy	10/0,526

Výkonnostné zmluvy a výstupy doktorandov PF UKF v roku 2024 prepočítané na AIS body

CREPČ ID	EPC	typ dokumentu	zdrojový dokument	AIS kvartil	AIS kvartil body	váha/autor	AIS body*autorstvo
1269744	V3	článok	<i>Jour.. of Lang. and Cultur. Edu.</i>	Q3	1	3	0,33
1258483	V3	článok	Spitituality Studies	Q4	0,5	2	0,25
1182308	V3	článok	<i>Jour. of edu. culture and society</i>	Q3	3	1	1
1187279	V3	článok	<i>Heliyon</i>	Q2	4	1	4
1145950	V3	článok	Physical Educat. Theory and Method.		0,5	1	0,5
1159065	V3	článok	<i>TEM Journal</i>	Q4	0,5	2	0,25
1237287	V3	článok	<i>Applied sciences</i>	Q2	4	1	4
1301319	V3	článok	<i>Journal of Ecohumanism</i>		0,5	1	0,5
1258051	V3	článok	TEM Journal	Q4	0,5	1	0,5
1280115	V3	článok	Ad Alta		0,5	1	0,5
spolu							11,83*

* v rokoch 2024 - 2026 zvýšenie o 10 %



Účasť doktorandov v dennej forme štúdia na riešení projektov od roku 2017 do roku 2024

Typ projektu / počet zúčastnených doktorandov	2017 (24*)	2018 (21*)	2019 (20*)	2020 (24*)	2021 (20*)	2022 (18*)	2023 (15*)	2024 (19*)
medzinárodné	-	-	-	-	-	2	2	1
VEGA	9	11	14	9	3	4	2	4
KEGA	7	12	10	7	9	15	5	4
APVV	12	13	18	6	2	3	1	0
Inštitucionálne (UGA)	18	28	11	14	11	11	18	14
iné	-	-	-	2	1	1	1	0
Spolu	46	40	53	38	26	36	29	23

* celkový počet doktorandov k 31. 12.



4. Ďalšie vzdelávanie a mobility

Ďalšie vzdelávanie



Programy vzdelávania na doplnenie kvalifikačných predpokladov

Doplňujúce pedagogické štúdium

Skupina	Názov vzdelávania	2016	2017	2018	2019	2020	2021	2022	2023	2024
1. ročník	Doplňujúce pedagogické štúdium	25	36	74	95	141	160	128	141	133
2. ročník	Doplňujúce pedagogické štúdium	62	32	76	86	46	151	138	118	138
Absolventi	Doplňujúce pedagogické štúdium	31	48	25	22	28	49	58	57	45

Programy vzdelávania na doplnenie kvalifikačných predpokladov

Rozširujúce štúdium



Skupina	Názov vzdelávacieho programu	2019	2020	2021	2022	2023	2024
1. ročník	Učiteľstvo anglického jazyka a literatúry – rozširujúce štúdium v študijnom odbore 1.1.1 učiteľstvo akademických predmetov /od 1.9.2019 Učiteľstvo a pedagogické vedy	6	2	6	6	3	4
2. ročník	Učiteľstvo anglického jazyka a literatúry – rozširujúce štúdium v študijnom odbore 1.1.1 učiteľstvo akademických predmetov/od 1.9.2019 Učiteľstvo a pedagogické vedy	6	6	2	6	7	3
3. ročník	Učiteľstvo anglického jazyka a literatúry – rozširujúce štúdium v študijnom odbore 1.1.1 učiteľstvo akademických predmetov/od 1.9.2019 Učiteľstvo a pedagogické vedy	10	2	-	-	-	-
Absolventi	Učiteľstvo anglického jazyka a literatúry – rozširujúce štúdium v študijnom odbore 1.1.1 učiteľstvo akademických predmetov/od 1.9.2019 Učiteľstvo a pedagogické vedy	4	1	0	1	4	3
1. ročník	Učiteľstvo techniky – rozširujúce štúdium v študijnom odbore 1.1.1 učiteľstvo akademických predmetov/od 1.9.2019 Učiteľstvo a pedagogické vedy	22	30	29	13	9	10
2. ročník	Učiteľstvo techniky – rozširujúce štúdium v študijnom odbore 1.1.1 učiteľstvo akademických predmetov/od 1.9.2019 Učiteľstvo a pedagogické vedy	30	12	27	27	20	12
Absolventi	Učiteľstvo techniky – rozširujúce štúdium v študijnom odbore 1.1.1 učiteľstvo akademických predmetov/od 1.9.2019 Učiteľstvo a pedagogické vedy	18	12	8	14	9	7
1.ročník	Učiteľstvo výtvarného umenia – rozširujúce štúdium v študijnom odbore 1.1.1 učiteľstvo akademických predmetov/od 1.9.2019 Učiteľstvo a pedagogické vedy	10	10	10	10	10	10
2. ročník	Učiteľstvo výtvarného umenia – rozširujúce štúdium v študijnom odbore 1.1.1 učiteľstvo akademických predmetov/od 1.9.2019 Učiteľstvo a pedagogické vedy	-	8	0	10	10	9
3. ročník	Učiteľstvo výtvarného umenia – rozširujúce štúdium v študijnom odbore 1.1.1 učiteľstvo akademických predmetov/od 1.9.2019 Učiteľstvo a pedagogické vedy	-	-	8	8	11	10
Absolventi	Učiteľstvo výtvarného umenia – rozširujúce štúdium v študijnom odbore 1.1.1 učiteľstvo akademických predmetov/od 1.9.2019 Učiteľstvo a pedagogické vedy	-	-	-	6	1	10



Počet účastníkov ďalšieho vzdelávania za ostatné roky k 31. 10. v príslušnom akademickom roku

Akademický rok	1. roč.	2. roč.	3. roč.	spolu
2015/2016	71	55	-	126
2016/2017	45	88	-	133
2017/2018	54	54	-	108
2018/2019	59	61	8	125
2019/2020	74	64	2	140
2020/2021	110	78	1	189
2021/2022	95	125	8	228
2022/2023	67	87	1	155
2023/2024	96	68	10	174
2024/2025	62	94	0	156

Zahraniční študenti na PF UKF v Nitre

- zahraniční študenti prijatí na PF UKF
na ucelené Bc., Mgr. alebo PhD. štúdium



Akademický rok štúdia	2015/ 2016	2016 /2017	2017/ 2018	2018/ 2019	2019/ 2020	2020/ 2021	2021/ 2022	2022/ 2023	2023/ 2024	2024/ 2025
Študenti zo zahraničia v riadnom štúdiu na PF UKF - Bc. a Mgr. stupeň spolu (Bc./Mgr.)	35 (28/7)	38 (32/6)	52 (41/11)	57 (45/12)	54 (44/10)	60 (47/13)	88 (71/17)	83 (68/15)	88 (78/10)	109 (93/16)
Študenti zo zahraničia v doktorandskom štúdiu na PF UKF	4	6	5	7	9	5	4	4	4	5

Zahraniční študenti a pedagógovia na PF UKF

Mobility - prijatie



Študijné a prednáškové pobyty zahraničných študentov, doktorandov a pedagógov na PF UKF

Rok prijatia		2015	2016	2017	2018	2019	2020	2021	2022	2023	2024
Mobility zahraničných študentov 1.,2. a 3. stupňa na PF UKF, štúdium Erasmus+, bilat. doh., NŠP, z toho: mobility štud. 1., 2. a 3. st./ konferencie 1. a 3. st. a výstava/workshop/súťaže		20	16	10/7	11/2	37 34/3	20 20/0 online	15 7/8	22 20/2	46 16/30	41 37/4
Prednáškové pobyty, školenie zahraničných pedagógov na PF UKF	Erasmus+ KA 103/131 KA 107/171	41	22	23	26	30	4 online	8	21	23	24
Iné mobility zahraničných pedagógov	NŠP SR a iné schémy	5	5	11	8	23	0	2	0	0	1
Účasť zahraničných pedagógov na sympóziách, konferenciách a výstavách		42	112	52	15	24	0	1	6	15	19

Mobility študentov a pedagógov PF UKF v zahraničí - vyslanie



Mobility študentov (Bc., Mgr. a PhD. štúdia) v zahraničí

Rok mobility študentov PF v zahraničí	2017	2018	2019	2020	2021	2022	2023	2024
Študijné pobyty a stáže študentov (Bc., Mgr. a PhD. štúdia) v zahraničí – z toho: Erasmus+KA103-131/ Erasmus+ KA107 alebo KA2/SAIA, a i.	33	34	37 35/0/2	18 (16/1/1) online	13 (7/0/6)	47 (41/6/0)	59 (KA131)	57 (KA131)
Účasť študentov na vedeckých, odborných, športových a umeleckých podujatiach v zahraničí, z toho Bc., Mgr./PhD.	33	27	31	30 online	27	28	22 (7/15)	28 (16/12)

Študijné a prednáškové pobyty pedagógov PF UKF v zahraničí

Rok mobility pedagógov PF v zahraničí	2017	2018	2019	2020	2021	2022	2023	2024	
Študijno-prednáškové pobyty pedagógov PF UKF v zahraničí	Erasmus+ KA103/KA131 výučba/školenie	21 (12/9)	29 (15/14)	28 (13/15)	2 (0/2)	9 (4/5)	48 (20/28)	37 (14/25)	44 (21/23)
	Erasmus + DIYPES Erasmus+ KA107/KA220	8	11 5/6	12 0/12	0	-	6	- 7/8	0
	Iné mobilné programy	22	9	5	0	-	-	0	1
Účasť pedagógov PF na konferenciách alebo umeleckých podujatiach v zahraničí	88	66	109	83 online	114 online/ prezenčne	128 online/ prezenčne	73 online/ prezenčne	61 online/ prezenčne	

5. Rada pre hodnotenie kvality vysokoškolského vzdelávania PF UKF



Rada pre hodnotenie kvality vysokoškolského vzdelávania na PF UKF

- Hodnotiaca správa pracovnej skupiny výkonnej rady agentúry k žiadosti o posúdenie vnútorného systému zabezpečovania kvality vysokoškolského vzdelávania podľa § 24 Zákona č. 269/2018 z. z.
- Úprava študijných programov na Katedre anglického jazyka a kultúry v dôsledku zmeny hodnotenej osoby zabezpečujúcej profilové predmety.
 - Učiteľstvo anglického jazyka a literatúry, I. a II. stupeň, denná/externá forma
 - Didaktika anglického jazyka a literatúry, III. stupeň, denná/externá forma

Rôzne...

- PRÍPRAVA PODKLADOV K VER 2026
- PRÍPRAVA NA PERIODICKÉ HODNOTENIE ŠP (2025)